



ESTADO DE RESULTADOS INTEGRAL
CENTRO DE IMÁGENES Y HEMODINAMIA CIMHE IPS LTDA
NIT: 900.225.202-2.

PERIODO: 1 DE ENE A 31 DE DIC DE 2021 Y 1 DE ENE A 31 DE DIC DE 2022
(\$) PESOS

	Notas	2021	2022
INGRESOS			
INGRESOS ORDINARIOS			
Actividades de apoyo diagnóstico Y actividades de atención de la salud humana	17	\$ 1.779.427.101	\$ 1.310.210.021
DEVOLUCIONES EN VENTAS		\$ -	\$ -
Total INGRESOS		\$ 1.779.427.101	\$ 1.310.210.021
INGRESOS EXTRAORDINARIOS			
Ingresos Financieros	18	\$ -	\$ -
Otros ingresos	18	\$ 62.226.203	\$ -
GASTOS			
Costos	8	\$ 570.686.164	\$ 459.451.000
Gastos de Venta y Distribucion		\$ 172.953.012	\$ 105.214.010
Gastos de Admistracion		\$ 939.446.210	\$ 617.490.624
Gastos Financieros	19	\$ 56.095.231	\$ 41.095.231
Otros Gastos			
Total Gastos Ordinarios		\$ 1.739.180.617	\$ 1.223.250.865
UTILIDAD ANTES DE IMPUESTO		\$ 102.472.687	\$ 86.959.156
IMPUESTO A LAS GANANCIAS	15	\$ 31.457.000	\$ 28.696.521
RESULTADO DEL PERIODO		\$ 71.015.687	\$ 58.262.635



MORET MEDEROS MARIA YOLANDA
C.C 1.116.284.892
Representante legal.



GARZON PEREZ ALEXANDER
T.P. 238961-T
CONTADOR PUBLICO

UNIDAD ADMINISTRATIVA ESPECIAL | JUNTA CENTRAL DE CONTADORES



238961-T




**ALEXANDER
GARZON PEREZ
C.C. 1112102127**

**RES. INSCRIPCION 227 DEL 20/03/2018
UNIDAD CENTRAL DEL VALLE DEL CAUCA**

**OSCAR EDUARDO FUENTES PEÑA
DIRECTOR GENERAL**

245291



DOCUMENTO VALIDO
PARA ESTADOS
FINANCIEROS DE LA
EMPRESA **CENTRO
DE IMÁGENES Y
HEMODYNAMIA
CIMHE IPS LTDA.**

Identificación Plástica S.A. 170014/0117

UNIDAD ADMINISTRATIVA ESPECIAL | JUNTA CENTRAL DE CONTADORES

Esta tarjeta es el único documento que lo acredita como Contador Público de acuerdo con lo establecido en la Ley 43 de 1990. Es personal e intransferible.

Agradecemos a quien encuentre esta tarjeta comunicarse al PBX: (57)(1) 6444450 o devolverla a la UAE – Junta Central de Contadores a la Calle 96 No. 9 A – 21 Bogotá D.C




FIRMA




ESTADO DE SITUACION FINANCIERA
CENTRO DE IMÁGENES Y HEMODINAMIA CIMHE IPS LTDA
NIT: 900.225.202-2.
CORTE: 31 DE DICIEMBRE DE 2021 Y 2022.
(\$) PESOS

	Notas	2021	2022
ACTIVO			
ACTIVO CORRIENTE			
Efectivo y Equivalentes	5	\$ 183.999.000	\$ 204.920.527
Deudores Comerciales	6	\$ 239.113.000	\$ 117.498.410
Inventarios	7	\$ 49.681.000	\$ 64.818.487
Total Activo Corriente		\$ 472.793.000	\$ 387.237.424
ACTIVO NO CORRIENTE			
Propiedades de Inversion	8	\$ -	\$ -
Propiedades , Planta y Equipo	9	\$ 740.890.000	\$ 775.244.200
Activos Intangibles	10	\$ 38.387.000	\$ 42.017.264
Total Activo no Corriente		\$ 779.277.000	\$ 817.261.464
Total ACTIVO		\$ 1.252.070.000	\$ 1.204.498.888
PASIVO			
PASIVO CORRIENTE			
Obligaciones financieras	11	\$ 190.333.332	\$ 106.416.605
Proveedores	12	\$ 143.257.000	\$ 80.454.102
Cuentas Por Pagar	13	\$ 97.976.000	\$ 42.541.241
Beneficios a Empleados	14	\$ 24.234.668	\$ 18.051.884
Total Pasivo Corriente		\$ 455.801.000	\$ 247.463.832
Total PASIVO		\$ 455.801.000	\$ 247.463.832
PATRIMONIO			
Capital Suscrito y Pagado	16	\$ 20.000.000	\$ 20.000.000
Reservas		\$ 50.934.014	\$ 50.934.014
Utilidades Retenidas		\$ 266.317.612	\$ 266.317.612
Ganancias Acumuladas por adop NIIF		\$ 388.001.687	\$ 561.520.795
Utilidad del Ejercicio		\$ 71.015.687	\$ 58.262.635
Total PATRIMONIO		\$ 796.269.000	\$ 957.035.056
Total PASIVO Y PATRIMONIO		\$ 1.252.070.000	\$ 1.204.498.888
Total ACTIVO		\$ 1.252.070.000	\$ 1.204.498.888



 MORET MEDEROS MARIA YOLANDA
 C.C 1.116.284.892
 Representante legal.



 GARZON PEREZ ALEXANDER
 T.P. 238961-T
 CONTADOR PUBLICO

UNIDAD ADMINISTRATIVA ESPECIAL | JUNTA CENTRAL DE CONTADORES



238961-T




**ALEXANDER
GARZON PEREZ
C.C. 1112102127**

**RES. INSCRIPCION 227 DEL 20/03/2018
UNIDAD CENTRAL DEL VALLE DEL CAUCA**

**OSCAR EDUARDO FUENTES PEÑA
DIRECTOR GENERAL**

245291




DOCUMENTO VALIDO
PARA ESTADOS
FINANCIEROS DE LA
EMPRESA **CENTRO
DE IMÁGENES Y
HEMODYNAMIA
CIMHE IPS LTDA.**

Identificación Plástica S.A. 170014/0117

UNIDAD ADMINISTRATIVA ESPECIAL | JUNTA CENTRAL DE CONTADORES

Esta tarjeta es el único documento que lo acredita como Contador Público de acuerdo con lo establecido en la Ley 43 de 1990. Es personal e intransferible.

Agradecemos a quien encuentre esta tarjeta comunicarse al PBX: (57)(1) 6444450 o devolverla a la UAE – Junta Central de Contadores a la Calle 96 No. 9 A – 21 Bogotá D.C



FIRMA



CENTRO DE IMAGENES Y HEMODINAMIA CIMHE IPS LTDA POLITICAS CONTABLES Y NOTAS EXPLICATIVAS A LOS ESTADOS FINANCIEROS PARA EL AÑO TERMINADO AL 31 DE DICIEMBRE DE 2021 Y 31 DE DICIEMBRE DE 2022

1. Información General

La empresa centro de Imágenes y Hemodinamia Cimhe IPS Ltda., es una sociedad por cuotas partes radicada en Colombia. El domicilio de su sede principal es la ciudad de Tuluá, Sus actividades principales son la prestación de servicios de salud en especial diagnósticos por imágenes.

2. Declaración de Cumplimiento con las NIIFs para las Pymes

Los estados financieros de la empresa centro de imágenes y Hemodinamia Cimhe IPS Ltda. entidad individual, correspondientes al año terminado el 31 de diciembre de 2022 han sido preparados de conformidad con las Normas Internacionales de información Financiera para las Pequeñas y Medianas Entidades (IFRSs. por sus siglas en inglés, para las PYMES) emitidas por el Consejo Internacional de Normas de Contabilidad (IASB por sus siglas en inglés) y adoptadas en Colombia mediante el Decreto 3022 del 27 de diciembre de 2013. Estos estados financieros se presentan en miles de pesos colombianos, que es también la moneda funcional de la compañía.

3. Resumen de Políticas Contables

3.1 Consideraciones Generales

Las principales políticas contables que se han utilizado en la preparación de estos estados financieros consolidados se resumen a continuación. Estas políticas contables se han utilizado a lo largo de todos los periodos presentados en los estados financieros.

3.2 Conversión de Moneda Extranjera

Las operaciones con monedas extranjeras se convierten a pesos colombianos utilizando los tipos de cambio prevalecientes en las fechas de las operaciones. Las ganancias y pérdidas cambiarias resultantes de la liquidación de dichas operaciones y de la modificación de la medición de las partidas monetarias al tipo de cambio del cierre del año se reconocen en resultados como ingresos o gastos financieros. Las cuentas no monetarias, que se miden a su costo histórico, no se reconvierten

3.3 Efectivo y Equivalentes de Efectivo

Se incluye dentro del efectivo todos los dineros que la compañía tiene disponibles para su uso inmediato en caja, cuentas corrientes y cuentas de ahorro y se mantienen a su nominal.

Se incluyen en los equivalentes al efectivo las inversiones con vencimiento menor a tres meses, de gran liquidez y que se mantienen para cumplir compromisos de pago a corto plazo. Se valoran a los precios de mercado.

3.4 Instrumentos Financieros

3.4.1 Deudores comerciales y otras Cuentas por Cobrar

Las ventas se realizan con condiciones de crédito normales, y los valores de las cuentas por cobrar no tienen intereses. Se miden inicialmente a su precio de transacción. Cuando el plazo de pago se amplía más allá de las condiciones de crédito normales, las cuentas por cobrar se miden al costo amortizado utilizando el método de interés efectivo.

Las cuentas por cobrar de largo plazo que no devengan intereses se mantienen al costo original de la transacción considerando que el efecto de cualquier valoración financiera a tasas de mercado es inmaterial.

Al final de cada periodo sobre el que se informa, los valores en libros de los deudores comerciales y otras cuentas por cobrar se revisan para determinar si existe alguna evidencia objetiva de que no vayan a ser recuperables. Si es así, se reconoce inmediatamente en resultados una pérdida por deterioro del valor.

3.4.2 Activos Financieros Corrientes

Comprenden inversiones en certificados de depósito a término (CDT) que no exceden de un año. Se reconocen inicialmente al costo menos cualquier costo de transacción y su medición posterior se realiza con base en el método del costo amortizado que tiene en cuenta la tasa de interés efectiva. Los intereses devengados, así como el efecto de la valoración al costo amortizado se reconocen en los resultados como ingresos financieros.

3.4.3 Activos financieros no Corrientes

Comprenden inversiones en capital de otra empresa. Se reconocen inicialmente por su precio de transacción. Después del reconocimiento inicial, estas inversiones se mantienen al costo menos cualquier deterioro de valor.

3.4.4 Obligaciones Financieras

Las obligaciones financieras se reconocen inicialmente a su precio de transacción menos cualquier costo de transacción. Después del reconocimiento inicial se miden al costo amortizado utilizando el método de interés efectivo. Los gastos por intereses se reconocen sobre la base del método del interés efectivo y se presentan en los resultados como gastos financieros.

3.4.5 Proveedores y Cuentas por Pagar

Los proveedores y cuentas por pagar son obligaciones basadas en condiciones de crédito normales y no tienen intereses.

3.5 Inventarios

Los inventarios se registran al menor entre el costo y su precio de venta estimado menos los costos de terminación y gastos de venta. El costo se determina usando el método de primeras entradas, primeras salidas (PEPS). Los inventarios se evalúan para ver el deterioro del valor en cada fecha de reporte. Las pérdidas por deterioro de valor en el inventario se reconocen inmediatamente en resultados y se presentan en el costo de ventas.

Los repuestos y otros equipos menores, así como piezas para el mantenimiento de las propiedades, planta y equipo cuyo costo individual sea igual o menor ocho salvo (salario mínimo legal vigente) y que se usaran en los procesos de mantenimiento normal se reconocen como inventarios y se cargan a los costos de producción cuando se utilizan.

3.6. Propiedades, Planta y Equipo

Las propiedades, planta y equipo se miden al costo menos la depreciación acumulada y cualquier pérdida por deterioro del valor acumulada, la depreciación se reconoce sobre la base de línea recta para reducir el costo menos su valor residual estimado de las propiedades, planta y equipo.

Para el cálculo de la depreciación de las propiedades, planta y equipo se utilizan las siguientes vidas útiles y tasa anuales:

CONCEPTOS DE BIENES A DEPRECIAR	TASA DE DEPRECIACIÓN FISCAL ANUAL %
CONSTRUCCIONES Y EDIFICACIONES	2,22%
ACUEDUCTO, PLANTA Y REDES	2,50%
VÍAS DE COMUNICACIÓN	2,50%
FLOTA Y EQUIPO AÉREO	3,33%
FLOTA Y EQUIPO FÉRREO	5,00%
FLOTA Y EQUIPO FLUVIAL	6,67%
ARMAMENTO Y EQUIPO DE VIGILANCIA	10,00%
EQUIPO ELÉCTRICO	10,00%
FLOTA Y EQUIPO DE TRANSPORTE TERRESTRE	10,00%
MAQUINARIA, EQUIPOS	10,00%
MUEBLES Y ENSERES	10,00%
EQUIPO MEDICO CIENTÍFICO	12,50%
ENVASES, EMPAQUES Y HERRAMIENTAS	20,00%
EQUIPO DE COMPUTACIÓN	20,00%
REDES DE PROCESAMIENTO DE DATOS	20,00%
EQUIPO DE COMUNICACIÓN	20,00%

Si existe algún indicio de que se ha producido un cambio significativo en la tasa de depreciación, vida útil o valor residual de un activo, se revisa la depreciación de ese activo de forma prospectiva para reflejar las nuevas expectativas.

Las obligaciones que tiene la compañía por desmantelamiento de las mejoras en propiedades ajenas se calculan con base en el valor actual del monto estimado a incurrir en el futuro para ello y se reconocen como mayor valor de las propiedades, planta y equipo para su depreciación en la vida remanente del activo.

Las piezas de repuesto, equipo auxiliar y equipo de mantenimiento permanente se reconocen como propiedades, planta y equipo cuando su uso se espera sea más de un

año y su valor individual exceda de ocho salvo (salario mínimo legal vigente). de lo contrario se tratan como inventarios.

Las erogaciones por reparaciones menores, mantenimiento normal de los activos y todas aquellas actividades que mantienen el servicio y capacidad de uso del activo en condiciones normales se cargan a gastos del periodo.

3.7. Arrendamientos

Un arrendamiento se clasifica como arrendamiento financiero si transfiere sustancialmente todos los riesgos y beneficios relacionados con la propiedad del activo arrendado a la compañía. El activo correspondiente se reconoce entonces al inicio del arrendamiento al valor razonable del activo arrendado o, si es menor al valor presente de los pagos mínimos del arrendamiento. Un valor similar se reconoce como un pasivo de arrendamiento financiero dentro de las obligaciones financieras.

Los pagos del arrendamiento se reparten entre la carga financiera y reducción de la obligación del arrendamiento, para así conseguir una tasa de interés constante sobre el saldo restante del pasivo. La carga financiera sí reconoce como gastos financieros en el estado de resultados.

Los activos mantenidos en arrendamiento financiero se incluyen en propiedades, planta y equipo, y la depreciación y evaluación de pérdidas por deterioro de valor se realiza de la misma forma que para los activos que son propiedad de la compañía.

El resto de los arrendamientos se tratan como arrendamientos operativos. La acusación de los arrendamientos operativos se realiza con base en el método de línea recta a lo largo del plazo del arrendamiento. Los costos de arrendamiento de maquinaria son cargados a los costos de producción de cada mes y los correspondientes a los demás activos se cargan a gastos en el estado de resultados. Los costos asociados, tales como mantenimiento y seguro sí reconocen como gastos cuando se incurren.

3.8. Propiedades de Inversión

La compañía cuenta con unas oficinas que tiene para obtener ingresos por arrendamiento y plusvalía. Dicho activo se mide a su valor razonable en cada fecha de corte de estados financieros reporte y los cambios en la valoración se reconocen en resultados.

3.9. Activos Intangibles

Los activos intangibles incluyen el equipo médico de tomografía comprada en el 2016, programas informáticos y licencias de software adquiridos. Estos activos se reconocen al costo menos la amortización acumulada y las pérdidas por deterioro acumuladas.

Se amortizan bajo el método lineal a lo largo de la vida estimada de diez años para la marca, cuatro años para los programas informáticos y tres años para las licencias. Si existe algún indicio de que se ha producido un cambio significativo en la tasa de amortización, vida total o valor residual de un activo intangible, se revisa la amortización de ex activo de forma prospectiva para reflejar las nuevas expectativas

Los gastos en que se incurre internamente sobre activos intangibles se reconocen en resultados cuando se incurren. Las amortizaciones del periodo se incluyen en los gastos de administración y ventas.

3.10. Deterioro del Valor de los Activos

Para efectos de evaluar el deterioro, los activos se agrupan en los niveles más bajos para los cuales existe un ingreso de efectivo independiente (unidades generadoras de efectivo). Como resultado, los activos se prueban individualmente para deterioro y algunos se prueban a nivel de unidad generadora de efectivo.

En cada fecha sobre la que se informa, se revisan las propiedades, planta y equipo y activos intangibles para determinar si existen indicios de que esos activos hayan sufrido una pérdida por deterioro de valor. Si existen indicios de un posible deterioro del valor, se estima y compara el valor recuperable de cualquier activo afectado (o grupo de activos relacionados) con su valor en libros, si el valor recuperable estimado es inferior, se reduce a el valor en libros al valor recuperable estimado, y se reconoce una pérdida por deterioro del valor en resultados como gastos.

De forma similar, en cada fecha sobre la que se informa, se evalúa si existe deterioro del valor de los inventarios comparando el valor en libros de cada partida del inventario (o grupo de partidas similares) con su precio de venta menos los costos de terminación y gastos de venta. Si una partida del inventario (o grupo de partidas similares) se ha deteriorado, se reduce su valor en libros al precio de venta menos los costos de terminación y gastos de venta, y se reconoce inmediatamente una pérdida por deterioro del valor en resultados como parte del costo de ventas.

Si una pérdida por deterioro del valor revierte posteriormente, el valor en libros del activo (o grupo de activos relacionados) sí incrementa hasta la estimación revisada de su valor

recuperable (precio de venta menos costos de terminación y gastos de venta, en el caso de los inventarios). sin superar el valor que habría sido determinado si no se hubiera reconocido ninguna pérdida por deterioro de valor del activo (grupo de activos) en años anteriores. Una reversión de una pérdida por deterioro de valor se reconoce inmediatamente en resultados y si proviene de inventarios sí reconoce como menor valor del costo de ventas.

3.11 Impuesto a la Renta y Diferido

El gasto de impuestos reconocido en los resultados del periodo incluye la suma del impuesto diferido y el impuesto corriente por renta. Los activos y / o pasivos de impuestos de renta comprenden las obligaciones o reclamos de las autoridades fiscales en relación con los periodos de reporte actuales o anteriores que están pendientes de pago a la fecha de reporte. El impuesto corriente es pagadero sobre la renta líquida, que difiere de la utilidad o pérdida en los estados financieros.

Los activos y pasivos por impuesto diferidos se calculan sobre las diferencias temporarias entre el valor en libros de los activos y pasivos y su base fiscal que se espera que aumenten o reduzcan la utilidad fiscal en el futuro.

Los activos y pasivos por impuestos diferidos sí calculan, sin descontarse, a las tasas fiscales que se espera apliquen al periodo de realización respectivo, en el contenido que hayan sido promulgadas o sustancialmente promulgadas a la fecha de reporte, tomando en consideración todos los posibles resultados de una revisión por parte de las autoridades fiscales.

El valor en libros de los activos por impuestos diferidos se revisa en cada fecha de reporte y se ajusta según sea necesario para reflejar la evaluación actual de las utilidades fiscales futuras.

Los activos y pasivos por impuestos corrientes y diferidos se compensan solo cuando la compañía tiene el derecho exigible legalmente de compensar los montos y tiene la intención de liquidarlos por su valor neto o de realizar el activo y cancelar el pasivo simultáneamente.

3.12 Obligaciones Laborales

Las obligaciones laborales son de corto plazo, incluyendo derechos de vacaciones, y se dentro de los pasivos corrientes, medidos al valor que la compañía espera pagar. La compañía tiene planes de aportes definidos a corto plazo a los empleados, los cuales se miden de acuerdo con lo establecido en las normas legales y se reconocen en la medida en que los empleados prestan sus servicios.

3.13 Provisiones

Las provisiones comprenden estimaciones de pérdidas probables y cuantificables por demandas sobre la compañía y provisión para desmantelamiento. Su reconocimiento se realiza con base en la mejor estimación del valor requerido para cancelar la obligación en la fecha del reporte.

3.14 Capital Suscrito y Pagado y Superávit

El capital social representa el valor de los aportes y cuotas que han sido emitidas.

El superávit de capital corresponde a la prima en colocación de partes cuotas y se determina como la diferencia entre el valor de colocación de las partes cuotas y su valor nominal.

3.15 Reconocimiento de Ingresos de Actividades Ordinarias

Los ingresos se miden por referencia al valor razonable del pago recibido o por recibir por la compañía de los bienes suministrados o los servicios proporcionados, sin contar impuestos sobre ventas y neto de rebajas, descuentos comerciales y similares. La política contable para cada grupo de ingresos es la siguiente:

3.15.1 Venta de Bienes y Servicios

Los ingresos de actividades ordinarias procedentes de la venta de servicios en el país se reconocen cuando se entregan los bienes y ha cambiado su propiedad.

3.15.2 Arrendamientos

Los ingresos de los arrendamientos operativos se reconocen en línea recta durante el plazo del contrato de arrendamiento.

3.15.3 Ingresos por Intereses y Dividendos

Los ingresos por intereses se reconocen sobre una base acumulada utilizando el método de interés efectivo. Los ingresos por dividendos se reconocen cuando la compañía tiene el derecho a recibir el pago.

3.16 Gastos Financieros

Todos los gastos financieros se reconocen en el resultado del periodo en el que se incurren y se calculan usando el método de interés efectivo.

4. Supuestos clave de la Incertidumbre en la Estimación

Al preparar los estados financieros, la gerencia asume una serie de juicios, estimados y supuestos sobre el reconocimiento y medición de activos, pasivos, ingresos y gastos. Los resultados reales pueden diferir. Las estimaciones más significativas corresponden a:

4.1 Deterioro de Deudores

Se Considera la situación de cada deudor a la fecha del estado financiero, así como sus características, vencimientos, dificultades financieras, ambiente económico en el que se desenvuelven, entre otros. La compañía posee e información financiera actualizada de cada uno de sus clientes. Basado en dichos análisis e información, para cada deudor, se realiza la estimación de los flujos futuros esperados a recibir los cuales se descuentan a la tasa de interés efectiva original del deudor, para hallar el valor presente de los mismos el cual es comparado con el valor en libros siendo la diferencia el deterioro de valor.

4.2 Vida Útil de las Propiedades, Planta y Equipo

La estimación de la vida útil se realiza considerando la situación actual de los activos en cuanto a su uso previsto, desgaste físico, productividad, reparaciones realizadas, obsolescencia técnica y comercial, mantenimiento, entre otros. Estos criterios son analizados por los técnicos de la compañía en forma anual.

4.3 Provisiones

La estimación para las provisiones para atender pleitos probables y cuantificables es realizada con base en el estado de cada proceso y la determinación de los desenlaces posibles usando los criterios legales proporcionados por los abogados de la compañía.

La estimación de la provisión para desmantelamiento parte de un análisis a la fecha del reporte financiero de las actividades estimadas a realizar en un futuro, el costo actual con referencia al mercado proyectado con base en tasas estimadas de crecimiento de los mismos y descontadas con base en la tasa de la curva de rendimientos de los títulos del gobierno.

4.4 Activos por Impuestos Diferidos

La evaluación de las rentas líquidas fiscales futuras contra los que los activos por impuestos diferidos se pueden utilizar se basa en el último pronóstico presupuestado aprobado por la compañía, que se ajusta para ingresos y gastos no gravables significativos. Cuando los ingresos fiscales previsible indican que la Compañía no es capaz de utilizar plenamente un activo por impuesto diferido, una reserva de valuación se registra.

5. Efectivo y Equivalentes de Efectivo

El efectivo y equivalentes de efectivo al 31 de diciembre de 2021 Y diciembre de 2022 incluyen los siguientes componentes:

	2021	2022
CAJA	\$ 86.547.799	\$ 154.393.695
BANCOS	\$ 97.451.201	\$ 50.526.832
FIDUCIA DE INVERSION	\$ -	\$ -
Total	\$ 183.999.000	\$ 204.920.527

6. Deudores Comerciales y Otros

Los deudores comerciales y otros comprenden:

	2021	2022
CLIENTES	\$ 239.113.000	\$ 117.498.410
SOCIOS Y ACCIONISTAS	\$ -	\$ -
EMPLEADOS	\$ -	\$ -
DEPOSITOS	\$ -	\$ -
PRESTAMOS TERCEROS	\$ -	\$ -
ANTICIPOS PROVEEDORES	\$ -	\$ -
DETERIORO DEUDORES	\$ -	\$ -
Total	\$ 239.113.000	\$ 117.498.410

7. Inventarios

El saldo de los inventarios al 31 de diciembre de 2021-2022 incluye:

	2021	2022
MERCANCIAS	\$ -	\$ -
MEDICAMENTOS	\$ 20.641.789	\$ 25.158.537
SUMINISTROS	\$ 19.845.135	\$ 26.594.551
ENVASES Y EMPAQUES	\$ 9.194.076	\$ 13.065.399
INVENTARIO EN TRANSITO	\$ -	\$ -
Total	\$ 49.681.000	\$ 64.818.487

En 2022, un total de \$ 36.164.164 de inventarios fue incluido en resultados dentro del costo de ventas de servicios.

8. Propiedades de Inversión

El saldo a 31 de diciembre de ambos periodos no se poseía ningún saldo en este rubro.

9. Propiedades, Planta y Equipo

El movimiento de las propiedades, planta y equipo para diciembre 31 de 2021-2022 es el siguiente:

SALDOS CONTABLE AL 31 DE DICIEMBRE DE 2022 COSTO BRUTO						
	TERRENOS	MAQUINARIA Y EQUIPO	EQUIPO DE OFICINA	EQUIPO DE COMPUTO Y COMUNICACIÓN	EQUIPO MEDICO	TOTAL
Saldo Inicial	\$ -	\$ 324.215.856	\$ 42.467.558	\$ 48.282.340	\$ 325.924.246	\$ 740.890.000
Traslado	\$ -	\$ -	\$ -	\$ -	\$ -	\$ -
Compras	\$ -	\$ 11.983.381	\$ 1.645.135	\$ 2.695.428	\$ 43.260.269	\$ 59.584.213
Retiros	\$ -	\$ -	\$ -	\$ -	\$ -	\$ -
Saldo Final	\$ -	\$ 336.199.237	\$ 44.112.693	\$ 50.977.768	\$ 369.184.515	\$ 800.474.213
Nota: las compras del año fueron pagadas en su totalidad en el año.						
SALDOS CONTABLE AL 31 DE DICIEMBRE DE 2022 DEPRECIACION ACUMULADA						
	TERRENOS	MAQUINARIA Y EQUIPO	EQUIPO DE OFICINA	EQUIPO DE COMPUTO Y COMUNICACIÓN	EQUIPO MEDICO	TOTAL
Saldo Inicial	\$ -	\$ 1.497.010	\$ 900.199	\$ 3.128.234	\$ 5.916.557	\$ 11.442.000
Depreciacion del año	\$ -	\$ 2.015.416	\$ 900.199	\$ 3.128.234	\$ 7.744.164	\$ 13.788.013
Retiros	\$ -	\$ -	\$ -	\$ -	\$ -	\$ -
Saldo Final	\$ -	\$ 3.512.426	\$ 1.800.398	\$ 6.256.468	\$ 13.660.721	\$ 25.230.013
Saldo Final 31/12/2022		\$ 332.686.811	\$ 42.312.295	\$ 44.721.300	\$ 355.523.794	\$ 775.244.200

10. Activos Intangibles

El movimiento de los activos intangibles para diciembre 31 de 2022 es el siguiente:

	COSTO BRUTO			
	MARCAS	SOFTWARE	DERECHO	TOTAL
Saldo Inicial 31/12/2021	\$ -	\$ 38.387.000	\$ -	\$ 38.387.000
Compras	\$ -	\$ 3.630.264	\$ -	\$ 3.630.264
Saldo Final 31/12/2022	\$ -	\$ 42.017.264	\$ -	\$ 42.017.264

11. Obligaciones financieras

El saldo de las obligaciones financieras al 31 de diciembre de 2021-2022 comprende:

	2021	2022
PASIVO CORRIENTE		
Obligaciones Financieras	\$ 190.333.332	\$ 106.416.605
Pasivos por Arrendamientos Financieros.	\$ -	\$ -

Total	\$ 190.333.332	\$ 106.416.605
-------	----------------	----------------

PASIVO NO CORRIENTE

Obligaciones Financieras	\$ -	\$ -
Pasivos por Arrendamientos Fncieros.	\$ -	\$ -
Total	\$ -	\$ -

Las obligaciones financieras en su totalidad son originadas en la moneda local y tienen plazo de pago entre un año y siete años. Devengan intereses entre la tasa de referencia DTF + 4 a 6 puntos efectivo anual.

12. Proveedores

Los saldos de los proveedores al 31 de diciembre de 2022 incluyen saldos por valor total de \$ 80.454.102.

13. y 14. Cuentas por Pagar y Beneficios Empleados.

El saldo de las cuentas por pagar al 31 de diciembre de 2021-2021 comprenden:

	2021	2022
Costos y Gastos por Pagar	\$ 143.257.000	\$ 80.454.102
Cuentas por Pagar	\$ 97.976.000	\$ 42.541.241
Socios Y Accionistas	\$ -	\$ -
Dividendos Y Participaciones	\$ -	\$ -
Otros	\$ -	\$ -
Beneficios Empleados	\$ 24.234.668	\$ 18.051.884
Total	\$ 265.467.668	\$ 141.047.227

16. Capital

El capital aportes sociales de la Empresa centro de Imágenes y Hemodinamia Cimhe IPS Ltda. Al 31 de diciembre de 2022 consiste en 20.000.000. Todos los aportes son igualmente elegibles para recibir dividendos y reembolsos de capital y representan un voto en la asamblea de accionistas.

17. Ingresos por Actividades Ordinarias

Los ingresos de Actividades ordinarias del año 2021-2022 incluyen:

	<u>2021</u>	<u>2022</u>
Ventas Netas	\$ 1.779.427.000	\$ 1.310.210.021
Arrendamientos	\$ -	\$ -
Cambios en Valoración de Propiedades de Inversión	\$ -	\$ -
Total Ingresos de Actividades Ordinarias	\$ 1.779.427.000	\$ 1.310.210.021

18. Otros Ingresos

Para el año 2021 se obtuvieron por concepto de auxilio a la nómina por parte del estado mientras que en el año 2022 no se obtuvo ningún otro ingreso.


19. Gastos Financieros

El detalle de los gastos financieros al año 2022 incluyen:

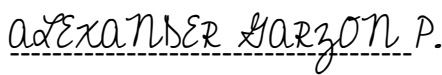
	2021	2022
Gastos Financieros		
Gastos Bancarios	\$ 5.666.438	\$ 5.974.651
Intereses	\$ 6.764.672	\$ 7.941.321
Total	\$ 12.431.110	\$ 13.915.972

20. Aprobación de los Estados Financieros

Estos estados financieros fueron aprobados para la Junta Directiva y autorizados para su publicación el 30 de marzo de 2022.



MORET MEDEROS MARIA YOLANDA
C.C 1.116.284.892
Representante legal.



GARZON PEREZ ALEXANDER
T.P. 238961-T
CONTADOR PUBLICO

UNIDAD ADMINISTRATIVA ESPECIAL | JUNTA CENTRAL DE CONTADORES



238961-T




**ALEXANDER
GARZON PEREZ
C.C. 1112102127**

**RES. INSCRIPCION 227 DEL 20/03/2018
UNIDAD CENTRAL DEL VALLE DEL CAUCA**

**OSCAR EDUARDO FUENTES PEÑA
DIRECTOR GENERAL**

245291



DOCUMENTO VALIDO
PARA ESTADOS
FINANCIEROS DE LA
EMPRESA **CENTRO
DE IMÁGENES Y
HEMODYNAMIA
CIMHE IPS LTDA.**

Identificación Plástica S.A. 170014/0117

UNIDAD ADMINISTRATIVA ESPECIAL | JUNTA CENTRAL DE CONTADORES

Esta tarjeta es el único documento que lo acredita como Contador Público de acuerdo con lo establecido en la Ley 43 de 1990. Es personal e intransferible.

Agradecemos a quien encuentre esta tarjeta comunicarse al PBX: (57)(1) 6444450 o devolverla a la UAE – Junta Central de Contadores a la Calle 96 No. 9 A – 21 Bogotá D.C



FIRMA

